DEMI

uevo
design pod

■「ウェーボ デザインポッド」は美容師によるカウンセリングを通じて、お客様に提供するプロフェッショナル商品です。

DEMI
デミ コスメティクス
www.demi.nicca.co.jp

デミ サロン相談室
0120-68-7968
月～金 AM9:00～PM5:00（祝祭日は除く）

'25.05
PRINTED IN JAPAN

※本掲載の記事・写真・イラストなどの無断転載を禁じます。

# enjoy design!!
# enjoy pod!!

**動き・質感・個性を**
**カラフルに楽しむスタイリングアイテム**
**「ウェーボ デザインポッド」**

- □ **様々なスタイルに対応できる、幅広いラインナップ**
- □ **セット力と質感をインデックス化**
  デザインに最適なアイテムが選びやすく、
  お客様へのアプローチがスムーズ。
- □ **卵殻膜（保湿成分）配合**
- □ **さわやかでみずみずしい「アップルフルーティ」の香り**
- □ **「使いやすさ」へのこだわり**
  やわらかいプッシュ感を実現したボトル設計。

| uevo design pod | fix spray フィックススプレー | lightkeep spray ライトキープスプレー | move spray ムーブスプレー | pearl spray パールスプレー | curlmake foam カールメイクフォーム | soft foam ソフトフォーム | gloss foam グロスフォーム | ウェーボ デザインポッド<br>スプレー 4アイテム 220mL<br>フォーム 3アイテム 200g<br>¥1,850（税抜） |
|---|---|---|---|---|---|---|---|---|

# fix spray

10 1

ウェーボ
デザインポッド
フィックススプレー

セット力 10 弱 ▶▶▶▶▶▶▶▶▶▶ 強
質感 1 軽 ▶▷▷▷▷▷▷▷▷▷ 重

## 強力なセット力で速乾性にすぐれ、スタイルをしっかりキープ。

### おすすめスタイル

スタイル全体をキープしたい
アップスタイルや、
メンズスタイルの立ち上げなどに。

### 特徴

両性アクリルポリマーと
形状記憶ポリマーの弾力性のある
皮膜が、ゴワつかずにスタイルを
しっかりキープします。

### 使用方法

ドライ時に使用

スタイルをキープしたいところに
適量をスプレーします。
髪を立ち上げる場合は、
手でつまみながら形を整えます。

# lightkeep spray

7 3

ウェーボ
デザインポッド
ライトキープスプレー

セット力 7 弱 ▶▶▶▶▶▶▶▷▷▷ 強
質感 3 軽 ▶▶▶▷▷▷▷▷▷▷ 重

## 適度なセット力と軽い質感で、ツヤのある仕上がり。

### おすすめスタイル

巻き髪スタイルのキープや
ふんわりとした根元の立ち上げに。

### 特徴

やわらかいアニオン性ポリマーが、
自然なキープ力とツヤのある
スタイルに仕上げます。
シアーパール成分が、
エレガントな印象を与えます。

### 使用方法

ドライ時に使用

スプレーしながら、
手ぐしや指先で動きをつけます。
根元をふんわりと仕上げたい場合は、
根元を指で持ち上げながら
スプレーします。

# move spray

6 7

ウェーボ
デザインポッド
ムーブスプレー

セット力 6 弱 ▶▶▶▶▶▶▷▷▷▷ 強

質感 7 軽 ▶▶▶▶▶▶▶▷▷▷ 重

## ほどよいセット力としっとり感で、動きのある仕上がり。

### おすすめスタイル

空気感のあるパーマスタイルや、
自然な毛束感のあるスタイルに。

### 特徴

ノニオン性アクリルポリマーとグリセリン誘導体で、ベタつかずに動きや束感を表現できるスプレーです。
ピンクゴールドパール成分が、カジュアルな印象を与えます。

### 使用方法

ドライ時に使用

髪の内側から全体にスプレーし、
手で握りながら
立体感・束感をつくるように
スタイリングします。

# pearl spray

1 6

ウェーボ
デザインポッド
パールスプレー

セット力 1 弱 ▶▷▷▷▷▷▷▷▷▷ 強

質感 6 軽 ▶▶▶▶▶▶▷▷▷▷ 重

## ツヤ感とやわらかさをプラスし、毛先までサラサラな仕上がり。

### おすすめスタイル

パサつきの気になる方や、
ツヤを上品に見せたいスタイルに。

### 特徴

アミノ酸誘導体エステルの保湿効果と、スウィートパール成分の微粒子ベールが髪を包みこみ、毛先まで柔らかな質感と上品なツヤ感を与えます。

### 使用方法

ドライ時に使用

髪に指を通しながら全体に
スプレーします。

# curlmake foam

6 4

ウェーボ
デザインポッド
カールメイクフォーム

セット力 6 弱 ●●●●●●○○○○ 強
質感 4 軽 ●●●●○○○○○○ 重

## ほどよいセット力と弾力感で、弾むような仕上がり。




### おすすめスタイル

毛束感やリッジ感を表現したい
パーマスタイルに。

### 特徴

キメ細かい弾力のある泡が髪に均一に
広がり、軽やかな弾むリッジ感を与えます。
ピンクゴールドパール成分が、
明るい印象を与えます。

### 使用方法

ウェット時に使用　ドライ時に使用

泡を手のひらに伸ばし、
髪全体になじませて握るように
スタイリングします。
ロングの場合は数回に分け、
部分ごとに髪になじませると均一に
スタイリングすることができます。

# soft foam

4 5

ウェーボ
デザインポッド
ソフトフォーム

セット力 4 弱 ●●●○○○○○○○ 強
質感 5 軽 ●●●●○○○○○○ 重

## ソフトなセット力とやわらかい質感で、ゆるやかな仕上がり。

### おすすめスタイル

まとまりのあるナチュラルスタイルや、
ゆるやかでやわらかなパーマスタイルに。

### 特徴

髪になじみやすいやわらかな泡で、
ゆるやかなカール感を表現します。
スウィートパール成分が、
フェミニンな印象を与えます。

### 使用方法

ウェット時に使用　ドライ時に使用

泡を手のひらに伸ばし、
髪全体になじませて握るように
スタイリングします。
ロングの場合は数回に分け、
部分ごとに髪になじませると均一に
スタイリングすることができます。

gloss foam

2 8

ウェーボ
デザインポッド
グロスフォーム

セット力 2 弱 ●●○○○○○○○○ 強

質感 8 軽 ●●●●●●●●○○ 重

# うるおいとツヤ感をプラスし、指通りよくしなやかな仕上がり。

## おすすめスタイル

ダメージの気になる方やボリュームを抑えたい方、ツヤを美しく見せたいスタイルに。

## 特徴

トリートメント効果の高い高浸透アミノ酸誘導体と擬似セラミド成分が、髪にツヤとうるおいを与えます。
グロスパール成分が、つややかな印象を与えます。

## 使用方法

ウェット時に使用　ドライ時に使用

泡を手のひらに伸ばし、中間から毛先を中心になじませます。

# positioning map

**セット力（soft↔hard）と**
**質感（light↔heavy）で選べる**
**ポジショニングマップ**

インデックスの見方
セット力 7 3 質感

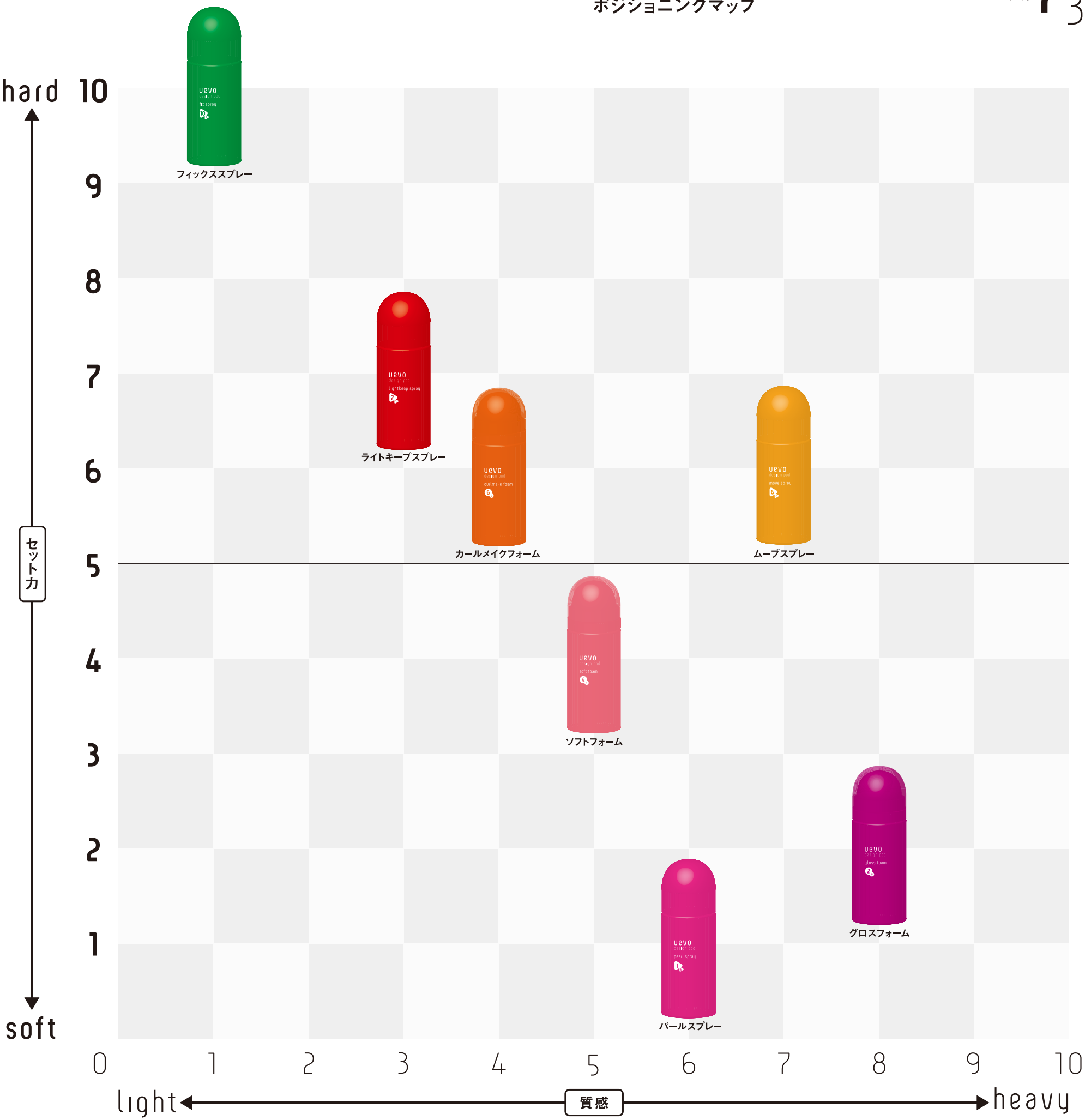

# design images, design styles!!

**「デザインポッド」と「デザインキューブ」のコラボレーションで**
**あふれる個性、広がるスタイルイメージ。**

ポッドとキューブのセット力&質感の軸は同じ。
近くにポジショニングしている、もしくは同系色のポッド&キューブを
組み合わせることで、様々なスタイルに対応できます。

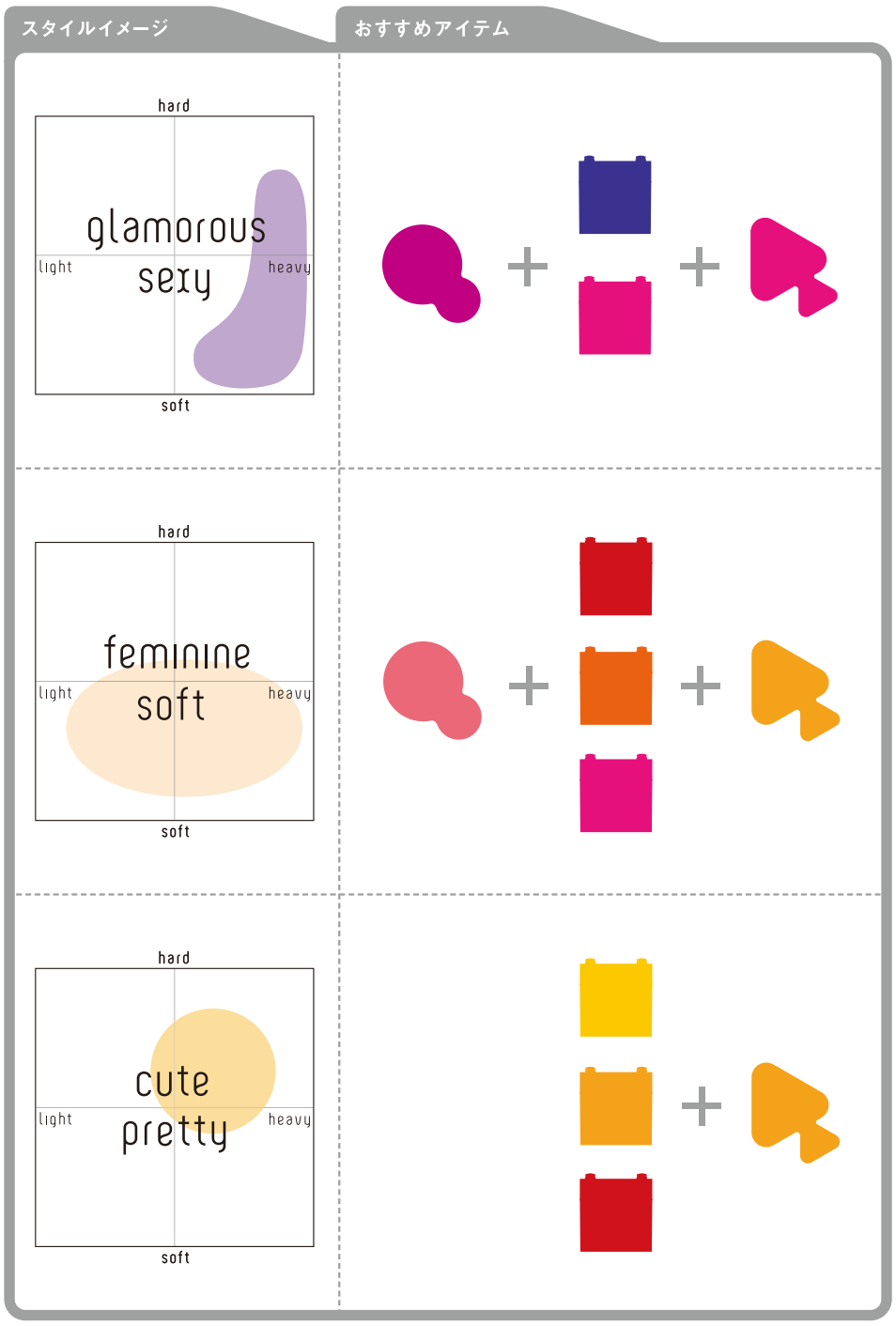


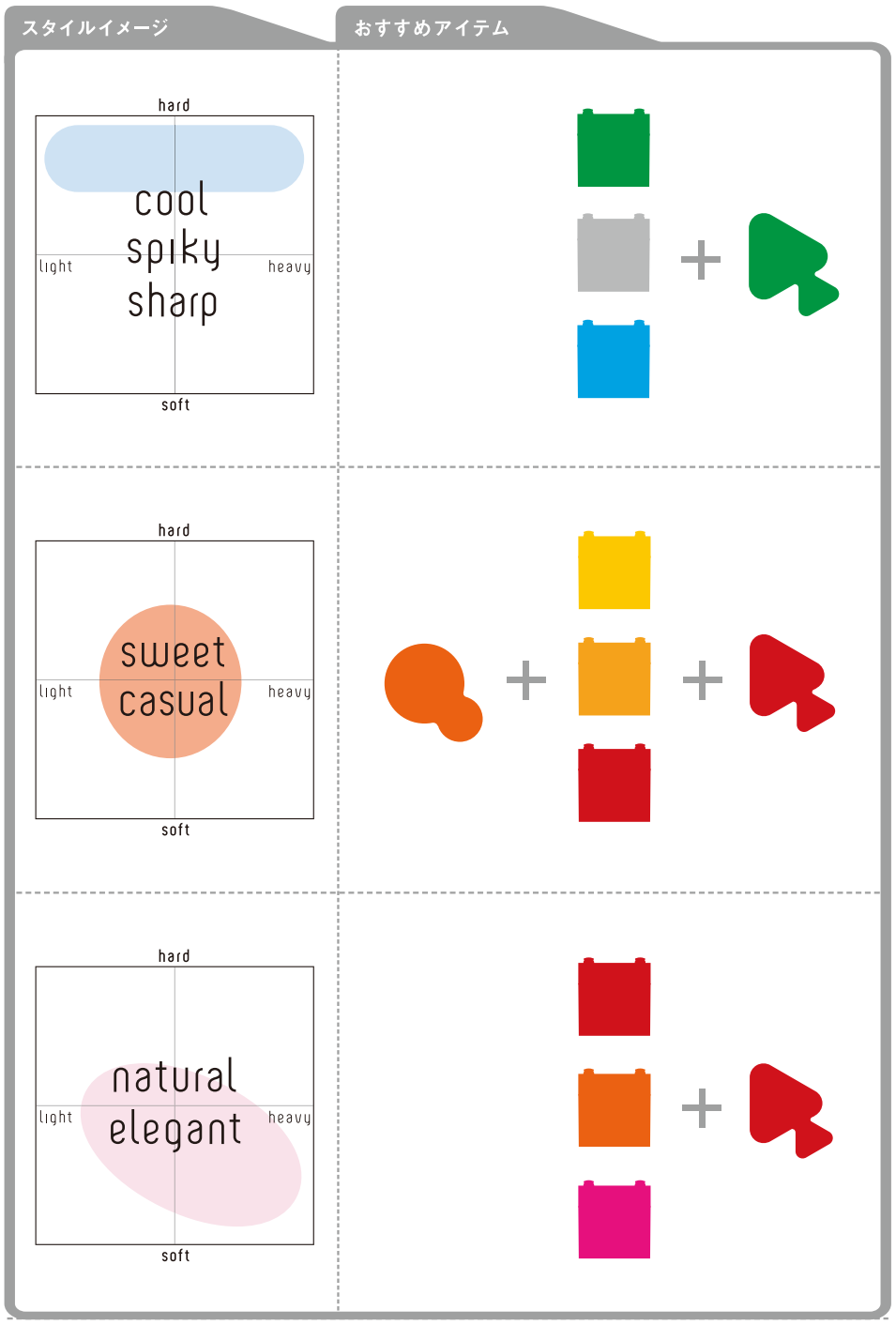


## uevo design pod line up
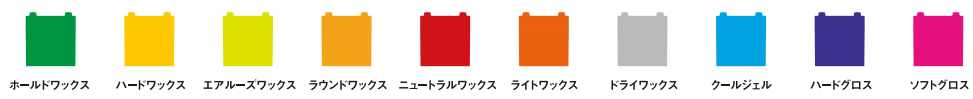
## uevo design cube line up